






# 日本 7 日建筑考察

	交通工具	行程	住宿
D1	专车	中国各地//关西国际机场 = 大阪 = ★难波 PARKS(开业于 2003 年, 由大林组和日建设计共同设计) = 心斋桥 = 道顿堀 	大阪市内
D2	专车	大阪 = 奈良 = ★大和房屋工业综合技术研究所(由大和房屋与产业界、日本政府、地方团体、国内外的大学、各种研究机关及众多的顾客广泛合作, 设立的综合技术研究所) = 唐招提寺 = 春日大社 = 京都 	京都市内
D3	专车	清水寺 = ★京都府立陶板名画庭(安腾忠雄作品) = 花见小路 = 名古屋 	名古屋市内
D4	专车	★三菱电机稻沢制作所(参观于 2007 年建成高速电梯实验塔和电梯生产工厂) = 名古屋丰田汽车总公司大厦(竣工于 2007 年, 高度 207 米, 并且使用的是三菱高速电梯。) = 滨名湖 	滨名湖周边
D5	专车	滨名湖 = 箱根 = 大涌谷 = 芦之湖游览船 = 东京 = 新宿歌舞伎町	东京市内
D6	专车	★表参道大厦(竣工于 2005 年, 由安藤忠雄建筑研究所和森大厦建筑公司共同设计) = ★六本木大厦(竣工于 2003 年, 是森大厦建筑公司中最具代表性的建筑物。) = 毛利庭院 = 黄居外苑二重桥 = 银座 = 台场海滨公园、丰田汽车会馆 	成田机场
D7	酒店班车 国际航班	酒店 = 成田机场//中国各地	